

CONSIGNACIONES:

La entrega de bienes a un consignatario no involucra una transferencia de propiedad, de tal forma que el consignador mantiene la propiedad de los bienes hasta el momento en el consignatario enajena los bienes, momento a partir del cual se entiende que deja de ser propietario de los bienes el consignador.

Lo anterior significa que no obstante no estar los bienes en los almacenes del consignador, no puede eliminarse de la contabilidad dichos bienes.

Tomando en cuenta lo explicado anteriormente, en el sistema MyGestwin (MG) se hace necesario crear un almacén virtual “Almacén de consignaciones”, en el cual se lleve un registro de las entradas y salidas relativas a las actividades de consignación.

Con la finalidad de llevar adecuadamente el Libro de Consignaciones, se debe seguir el siguiente procedimiento:

Paso 1: Es necesario crear un Almacén donde se van a controlar los movimientos de consignación (menú Tablas/Almacenes), ver ejemplo en la siguiente imagen:



Código	Descripción	Tarifario	D
1000-CMX	Mercaderia en Transito		N
1010-SXC	Seguros por Cobrar		N
2000-DHL	DHL Mayor Peru		N
2010-DHL	DHL Retail Peru		N
2020-DHL	DHL Devoluciones		N
2050-DHL	DHL Muestras Mayor - Peru		N
3501-TSI	Trek San Isidro - Lima	002	A
3601-SMP	Speedo Mega Plaza		A
CONS001	ALMACEN DE CONSIGNACION		A
TVI-3501	VENTA MAYOR TREK SAN ISIDRO		A

Una vez ejecutados el paso anterior ya se puede registrar las operaciones de consignación.

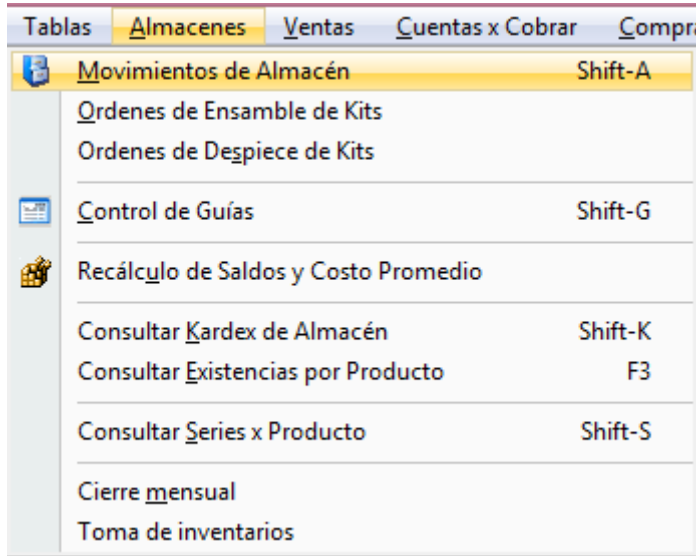
Ejemplo:

Se va a enviar en consignación al cliente “TRIATHLON SAC”, 5 unidades del producto “Neumatico LT3”, con una guía de remisión.

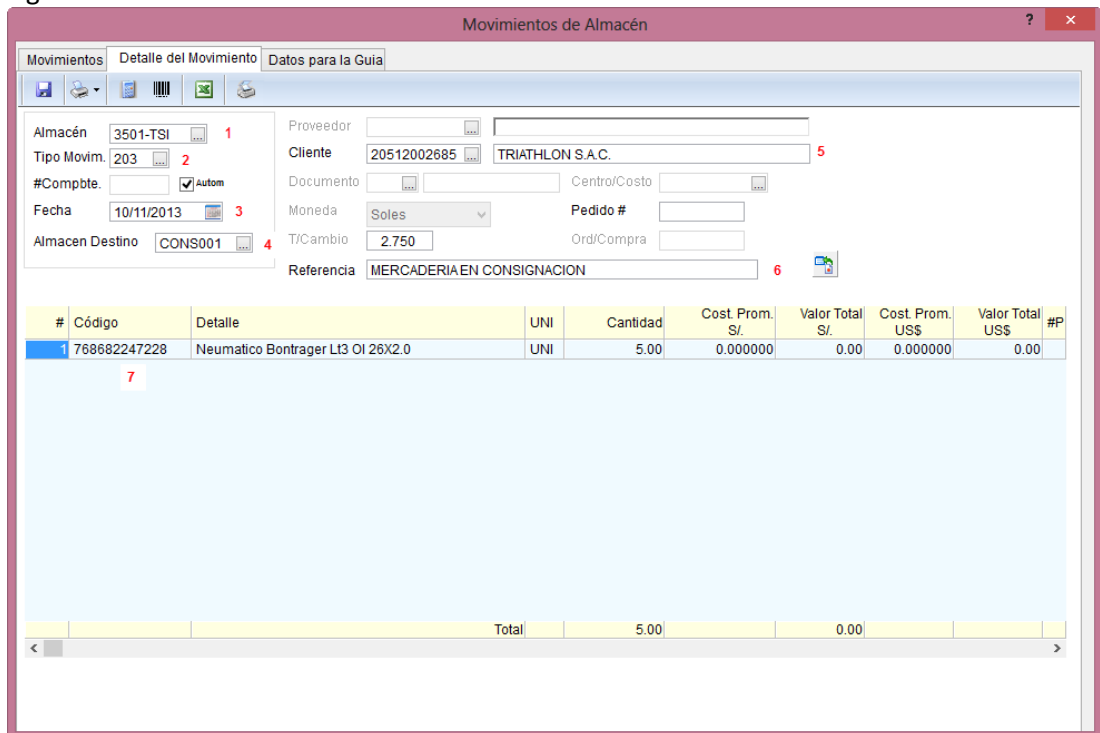
Salida de mercadería en consignación:

Esta operación involucra una operación de transferencia del almacén principal de la empresa al almacén de consignaciones:

- a. Ingresar al menú almacenes/movimiento de almacén, como se muestra en la imagen:



- b. Se escoge la opción para registrar un nuevo movimiento donde se deberá llenar la siguiente información:



1. El almacén del que se está atendiendo la mercadería en consignación (Almacén de salida)
2. Tipo de movimiento – **203: Salida por Transferencia entre almacenes**. Esto es con la finalidad de mostrar el saldo en el almacén de consignaciones, debido a que origina automáticamente un movimiento de ingreso a este almacén.
3. Fecha del movimiento

4. Almacén de destino (Para este caso siempre deberá ser el almacén de Consignaciones)
5. La razón social del cliente al que se le está enviando la mercadería.
6. Si se desea se puede registrar algún tipo de observación utilizando el campo de referencia.
7. Ingresar el código y cantidad de los productos enviados en consignación.

Una vez llenada esta información se procederá a grabar el comprobante, para luego ingresar la información para la Guía de Remisión (en la siguiente pestaña). Donde se registrará: número de guía, fecha, motivo de traslado (**Consignación**), datos del transportista y fecha de inicio del traslado. Luego se puede imprimir la guía de remisión.

The screenshot shows the 'Movimientos de Almacén' application window with the 'Datos para la Guía' tab selected. The form is populated with the following data:

- Client:** DEPORTES SPARTA, RUC: 20512002685, Name: TRIATHLON S.A.C.
- Address:** AV. SALAVERY 2387, SAN ISIDRO-LIMA-LIMA
- Transportist:** TRANSPORTES LINEA SA, RUC: 20543186695, License: FF-6932
- Shipment Details:** Date: 10/11/2013, Reason: 4- Consignación, Start Date: 10/11/2013
- References:** Warehouse: 3501-TSI, Type: 203, Invoice #: 000038, Date: 10/11/2013

Green circles highlight the 'Fecha de la Guía', 'Motivo del Traslado', 'RUC N°', and 'Fecha de inicio del traslado' fields. A 'GUÍA DE REMISION' box is also present, showing 'N° 001 0000055'.

Devolución de mercadería en consignación:

La devolución de la mercadería enviada a consignación será igual que el procedimiento anterior con la diferencia que se cambiara:

- El punto **1**. Donde se registrará el código del almacén de consignaciones
- El punto **4**. Donde registraremos el código del almacén al que ingresara la mercadería devuelta por el cliente (Almacén de ingreso)

#	Código	Detalle	UNI	Cantidad	Cost. Prom. S/.	Valor Total S/.	Cost. Prom. US\$	Valor Total US\$	#P
1	768682247228	Neumatico Bontrager LT3 OI 26X2.0	UNI	2.00	0.000000	0.00	0.000000	0.00	
Total					2.00	0.00			

1. Ingresamos el código del almacén de consignaciones (**CONS001**).
2. Registramos el tipo de movimiento **203**
3. Fecha de registro de información.
4. Almacén de destino
5. Razón social del cliente al que se envió la mercadería entregada en consignación.
6. Ingresar el número de la guía(s) que se está afectando con la devolución.
7. Registrar los ítems (código y cantidad) que está devolviendo el cliente.
8. Procederemos a asignarle un número de guía a este movimiento (siguiente pestaña).

Facturación parcial/total de mercadería en consignación:

Si se requiere facturar una cantidad parcial o total de la mercadería enviada a consignación se hará lo siguiente:

Ingresamos a la opción de Emisión de comprobantes:

Tablas	Almacenes	Ventas	Cuentas x Cobrar
		Cotizaciones	Shift-T
		Pedidos de Clientes	Shift-P
		Evaluación de Pedidos	
		Facturación de Pedidos	
		Emisión de Comprobantes	Shift-E

En la pantalla de facturación se procede a registrar lo siguiente:

1. Seleccionamos como origen el Almacen de Consignaciones
2. Seleccionamos el cliente
3. Escogemos la moneda para la emisión de la factura
4. Ingresamos la fecha de emisión del documento
5. Asignamos el código de vendedor

6. Finalmente ingresamos el valor unitario y sus respectivos descuentos en caso los tuviera.

Grabamos la información ingresada y finalmente damos clic en el icono señalado con la flecha roja, donde asignaremos la serie y número de factura.

Emision de Comprobantes de Venta

Relación de Comprobantes | Detalle del Comprobante

Tipo de Documento a emitir: FA Almacén/Tienda: CONS001 Centro de Costo: 1

Moneda: Nuevos soles Fecha: 10/11/2013 Tipo/Cambio: 0.000 Cond/Pago: C00 Vencimiento: 10/12/2013

Cliente: 20512002685 Razon Social: TRIATHLON S.A.C.

RUC: 20512002685 Dirección: Av. Salaverry 2387 San Isidro-Lima

Guia # : - Pedido # : Vendedor: OFI :referencia:

Mostrar: Val.Venta Precio Usar Lista/Precios: 1 No Contabilizar

item	Codigo	Cantidad	UNI	Detalle	Val.Unit.	%Ds1 [F9]	Importe	Trnf Grat	Stk	Cant.U.Alm	#P
1	768682247228	3.00	UNI	Neumatico Bontrager Lt3 OI 26X2.0	58.76	0.00	176.280		S	3.00	

6

Val.Bruto: 176.28 Descuento: 0.00 % 0.00 Val.Inafecto: 0.00 Val.Venta: 176.28

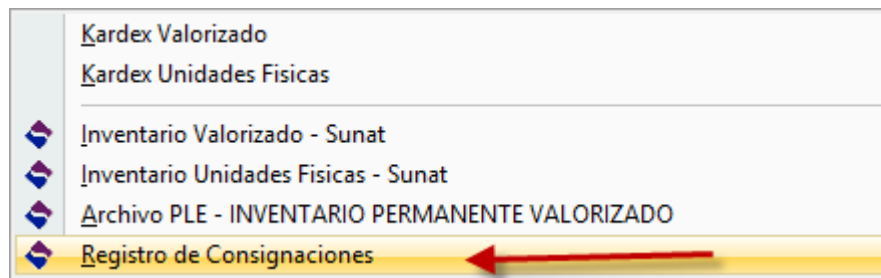
ISC: 0.00 Impuesto: 18.0 % 31.73 TOTAL S/. 208.01

Mensaje: %Detracción: 0 0.00

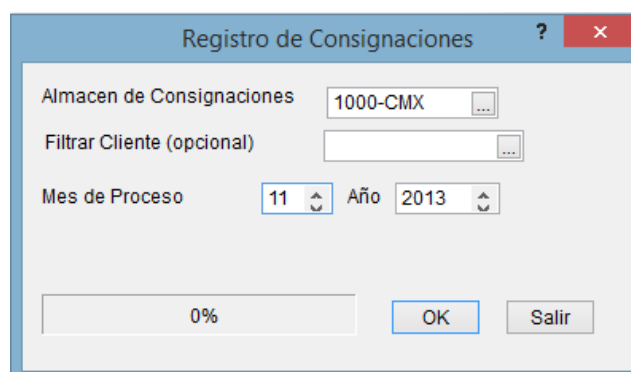
3.00 pzas F7-Autoriza Dsc tos F9-Descuento 1 F10-Promociones 0000089

Impresión del Libro de Consignaciones:

El libro de Consignaciones se imprime seleccionando la opción mostrada en la imagen:



Al hacerlo, le aparece una ventana donde debe seleccionar el almacén creado en el paso 1.



El modelo del reporte es como se ve en la siguiente imagen:

item	Fecha	Guía de Remision Tipo Serie Numero	Comprobante Tipo Serie Numero	Tipo #Mov	Codigo	Datos del Consignatario Razon Social	Cantidad Entregada	Cantidad Dev/Fact	Saldo
SPARTA									
REGISTRO DE CONSIGNACIONES									
CONTROL DE BIENES ENTREGADOS EN CONSIGNACION									
Periodo : Octubre de 2013									
RUC									
02/12/2013 - 13:55:34									
Codigo y descripción de la Existencia : 675910038322 Ab - Six Pack Pro									
Tipo : ME Unidad de Medida : UNI									
1	23/10/2013			103-000036	20544199375	FORMA PERU SAC	10.00		10.00
Totales Artículo: 675910038322							10.00	0.00	10.00
Codigo y descripción de la Existencia : 715280010273 Gym Ball Two Way Pump/Dvd 26"(65Cm) Ecowellness Verde Claro									
Tipo : ME Unidad de Medida : UNI									
1	23/10/2013			103-000035	20544199375	FORMA PERU SAC	2.00		2.00
Totales Artículo: 715280010273							2.00	0.00	2.00
Codigo y descripción de la Existencia : 715280010280 Gym Ball Two Way Pump/Dvd 30"(76Cm) Ecowellness Verde Claro									
Tipo : ME Unidad de Medida : UNI									
1	23/10/2013			103-000035	20544199375	FORMA PERU SAC	2.00		2.00